



январь-ноябрь  
2025



## ИНВЕСТИЦИИ В ОСНОВНОЙ КАПИТАЛ ПО БРЕСТСКОЙ ОБЛАСТИ

ИСПОЛЬЗОВАНО **6 161,8** МЛН.РУБ.

12,6%

от общего объема по республике

ТЕХНОЛОГИЧЕСКАЯ СТРУКТУРА  
ИНВЕСТИЦИЙ В ОСНОВНОЙ  
КАПИТАЛ, В % К ОБЩЕМУ ОБЪЕМУ

**50,1**



СТРОИТЕЛЬНО-  
МОНТАЖНЫЕ  
РАБОТЫ

**37,7**

МАШИНЫ,  
ОБОРУДОВАНИЕ,  
ТРАНСПОРТНЫЕ  
СРЕДСТВА



**11,8**

ПРОЧИЕ  
РАБОТЫ  
И ЗАТРАТЫ






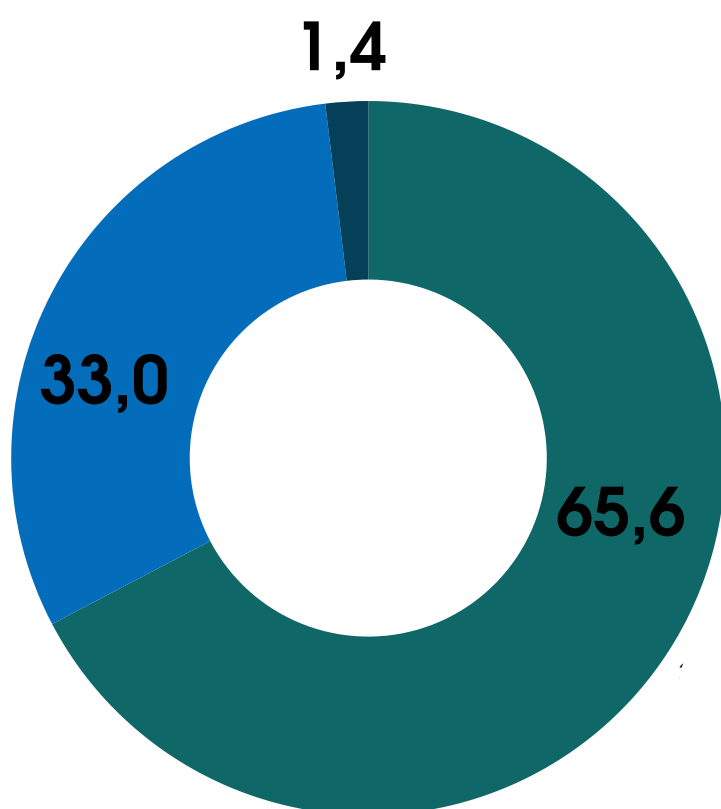
**0,4**



ОБЪЕКТЫ ИНТЕЛ-  
ЛЕКТУАЛЬНОЙ  
СОБСТВЕННОСТИ

ИНВЕСТИЦИИ В ОСНОВНОЙ  
КАПИТАЛ ПО ФОРМАМ  
СОБСТВЕННОСТИ, В % К ОБЩЕМУ  
ОБЪЕМУ

-  ГОСУДАРСТВЕННАЯ
-  ЧАСТНАЯ
-  ИНОСТРАННАЯ



Актуальная информация размещена:



БАЗА  
СТАТИСТИЧЕСКИХ  
ДАННЫХ



РЕГИОНАЛЬНЫЕ ПОКАЗАТЕЛИ  
ЦЕЛЕЙ  
УСТОЙЧИВОГО РАЗВИТИЯ В  
БЕЛАРУСИ

При использовании информации ссылка на Главное статистическое управление  
Брестской области является обязательной  
© Главное статистическое управление Брестской области